

FOCUS

sur l'Industrie


L'industrie regroupe toutes les activités économiques orientées vers l'extraction, la production, et la transformation à l'exclusion des activités agricoles.

Les établissements industriels sont de véritables moteurs économiques pour nos territoires ; en témoignent les données en termes d'emploi, d'investissement, de chiffre d'affaires ou d'export. Elles sont des lieux forts de l'innovation.

Le présent FOCUS présente les caractéristiques de l'industrie dans notre département.

Novembre 2022

Établissements industriels et leurs emplois en Vaucluse



Chiffres clés*

3 589 établissements

18 736 emplois salariés

9% des établissements et 17% des emplois vauclusiens

+ 595 établissements - 1 576 emplois en 2 ans

1 556 965 K€ à l'export en 2021

42% des établissements ont moins de 5 ans d'ancienneté

43 zones d'activités ont une vocation industrielle

* RCS de Vaucluse -2022

Le secteur industriel compte en 2022 en Vaucluse 3 589 établissements qui génèrent près de 19 000 emplois. Les établissements sont majoritairement situés le long de l'axe rhodanien, qui bénéficie d'une bonne desserte et connaît une concentration de la population. La polarité avignonnaise (Avignon/Sorgues/Le Pontet/Vedène/Entraigues) regroupe plus de 24% des établissements et 35% des emplois industriels du département. La commune d'Avignon regroupe à elle seule 15% des établissements industriels et 19% de l'emploi. Les villes de Carpentras, Cavaillon ou Orange réunissent chacune 4% à 5% des établissements et des emplois industriels du département. Bollène rassemble 3% des établissements mais 6% de l'emploi industriel départemental.

Répartition des établissements par activité

En matière de nombre d'établissements, le secteur est dominé par l'activité de production distribution d'électricité, gaz, vapeur d'air conditionné qui totalise 29% des établissements du secteur mais ne génère que 5% des emplois. Le poids de cette activité en nombre d'établissements s'explique pour partie par l'essor du photovoltaïque (immatriculation des panneaux). En deux ans, 246 nouveaux établissements de production d'électricité ont vu le jour en Vaucluse pour seulement 39 emplois salariés.

Inversement, les Industries agro-alimentaires réunissent 23% des emplois pour seulement 9% des établissements.

De manière globale, l'activité la plus représentée est celle « autres industries manufacturières ; réparation installation machines & équipements » qui à l'échelle du Vaucluse concentre 15% des établissements et 10% des emplois du secteur (543 éta. pour 1 942 emplois).



Répartition des établissements par activité

	Nb etab	Nb emplois	% etab	% emplois salariés	Nb emploi moyen par établissements
Agriculture, sylviculture, pêche	578	796	16%	4%	1,4
Autres industries manufacturières; réparation installation machines & équipements	543	1942	15%	10%	3,6
Cokéfaction & raffinage	5	1	0%	0%	0,2
Fab équipements électriques	22	276	1%	1%	12,5
Fab machines & équipements	69	1303	2%	7%	18,9
Fab matériel transport	30	119	1%	1%	4,0
Fab produits caoutchouc, plastique & autres produits minéraux non métalliques	145	2821	4%	15%	19,5
Fab produits informatiques, électroniques & optiques	23	324	1%	2%	14,1
Fab textiles, industrie habillement, cuir & chaussures	125	231	3%	1%	1,8
Industrie chimique (dont cosmétique)	74	1310	2%	7%	17,7
Industrie pharmaceutique	6	115	0%	1%	19,2
Industries agro-alimentaire	324	4365	9%	23%	13,5
Industries extractives	55	369	2%	2%	6,7
Métallurgie, fab produits métalliques (à l'exception machines & équipements)	210	1310	6%	7%	6,2
Prod distrib eau; assainissement, gestion déchets, dépollution	164	1538	5%	8%	9,4
Prod distrib électricité, gaz, vapeur d'air conditionné	1034	872	29%	5%	0,8
Travail du bois, industrie du papier & imprimerie	182	1044	5%	6%	5,7
Total	3589	18736	100%	100%	5,2

RCS de Vaucluse - 2022 CCIV

Un secteur qui perd des effectifs

Le secteur industriel regroupe 9% des établissements et 17% des emplois du territoire. Sur 10 ans, le poids du secteur de l'industrie dans l'économie départementale est resté stable en nombre de salariés, alors qu'il a augmenté en nombre d'établissements. Cette réalité s'explique par des augmentations du nombre d'emplois sur d'autres secteurs d'activités et par un recul du nombre d'emplois industriels. En 2022, le Vaucluse compte 1 759 établissements de plus et seulement 1 303 emplois industriels de plus qu'en 2012.

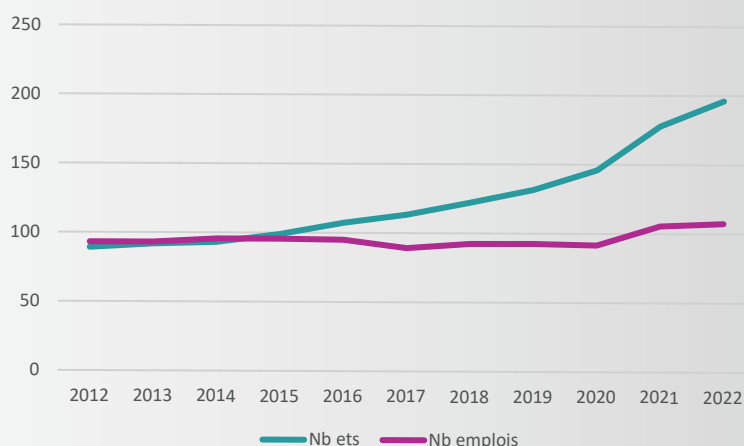
Les variations n'ont pas concerné de manière linéaire toutes les activités.

Les industries extractives, de cokéfaction-raffinage et de fabrication de matériel de transport enregistrent les baisses les plus importantes en nombre d'établissements et de salariés.

Inversement, les activités suivantes enregistrent les plus fortes progressions tant en nombre d'établissements que de salariés :

- les industries manufacturières,
- la métallurgie,
- la production/distribution d'eau, assainissement, gestion des déchets.

Evolution en base 100 du nombre d'établissements et d'emplois dans le secteur industriel entre 2012 et 2022



RCS de Vaucluse - 2022 CCIV

Caractéristiques des établissements

La répartition des établissements par ancienneté transcrit une durabilité plus forte du tissu industriel que pour l'ensemble des activités économiques. Ainsi,

- 14% des établissements industriels ont plus de 20 ans d'ancienneté contre 10% toutes activités confondues.
- 42% ont moins de 5 ans d'existence contre 41% pour l'ensemble des activités.

Les jeunes structures restent néanmoins une part importante des entreprises. Rappelons qu'il est important de les accompagner afin d'assurer leur pérennité. Une entreprise accompagnée a deux fois plus de chance de passer le cap des 5 ans d'existence. 37% des entreprises de moins de 5 ans font parties du secteur de la production d'électricité et notamment du photovoltaïque.

Les dirigeants des établissements sont quant à eux plutôt jeunes pour une large majorité. 77% ont moins de 60 ans et 5% ont moins de 30 ans. Au regard des dirigeants, 1/4 des établissements pourraient être concernés par les questions de transmission de leur activité dans les années à venir.

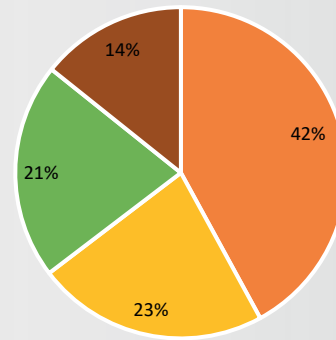
Dans le secteur de l'industrie, 86% des chefs d'entreprises sont des hommes et 14% des femmes contre 79% d'hommes et 21% de femmes pour l'ensemble des activités du Vaucluse.

Le tissu industriel vauclusien se caractérise une fois encore par la petite taille de ses établissements. 65% des établissements sont unipersonnels, 25% ont de 1 à 9 salariés, 8% sont des PME de 10 à 49 salariés, moins de 2% sont des entreprises de plus de 50 salariés. Le secteur industriel est pourtant le secteur qui traditionnellement compte de grands établissements. Les industries pharmaceutiques et de fabrications de machines et d'équipements sont les industries avec la plus forte concentration d'emploi, avec 19 emplois par établissement en Vaucluse.

Commerce extérieur

Les activités industrielles regroupent en 2021 88% du volume des exportations, et 83% de celui des importations réalisées par l'ensemble activités en Vaucluse. Sur un an, le poids de l'industrie dans les importations et exportations a augmenté. La balance commerciale du secteur industriel est sur les années 2020 et 2021 positive : elle est de 761 069 K euros en 2021.

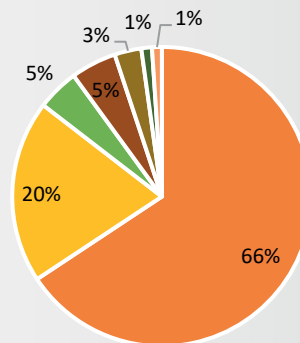
Ancienneté des établissements



Moins de 5 ans 5 à 10 ans 11 à 20 ans Plus de 20 ans

RCS de Vaucluse - 2022 CCIV

Taille des établissements



0 SALARIES 1 A 5 SALARIES 6 A 9 SALARIES
10 A 19 SALARIES 20 A 49 SALARIES 50 A 99 SALARIES
100 SALARIES ET PLUS

RCS de Vaucluse - 2022 CCIV

Balance commerciale

	2020 Valeur en €	2021 Valeur en €
Export Vaucluse - activité industrie (hors agri)	1306835167	1556964705
Import Vaucluse - activité industrie (hors agri)	2008197900	2318033364
Balance commerciale industrie - activité industrie (hors agri)	701362733	761068659
Poids de l'industrie dans l'ensemble des exportations du Vaucluse	84%	88%
Poids de l'industrie dans l'ensemble des importations du Vaucluse	83%	83%

Kiosque de Bercy - 2021-2022

Industrie et environnement

Le département de Vaucluse compte :

- 4 établissements SEVESO. 2 sont dits à seuil haut et 2 sont dits à seuil bas.
- 277 ICPE dont 116 établissements soumis à autorisation, 161 établissements soumis à enregistrement (installationclassees.gouv.fr). A ces établissements s'ajoutent ceux nombreux soumis à déclaration.

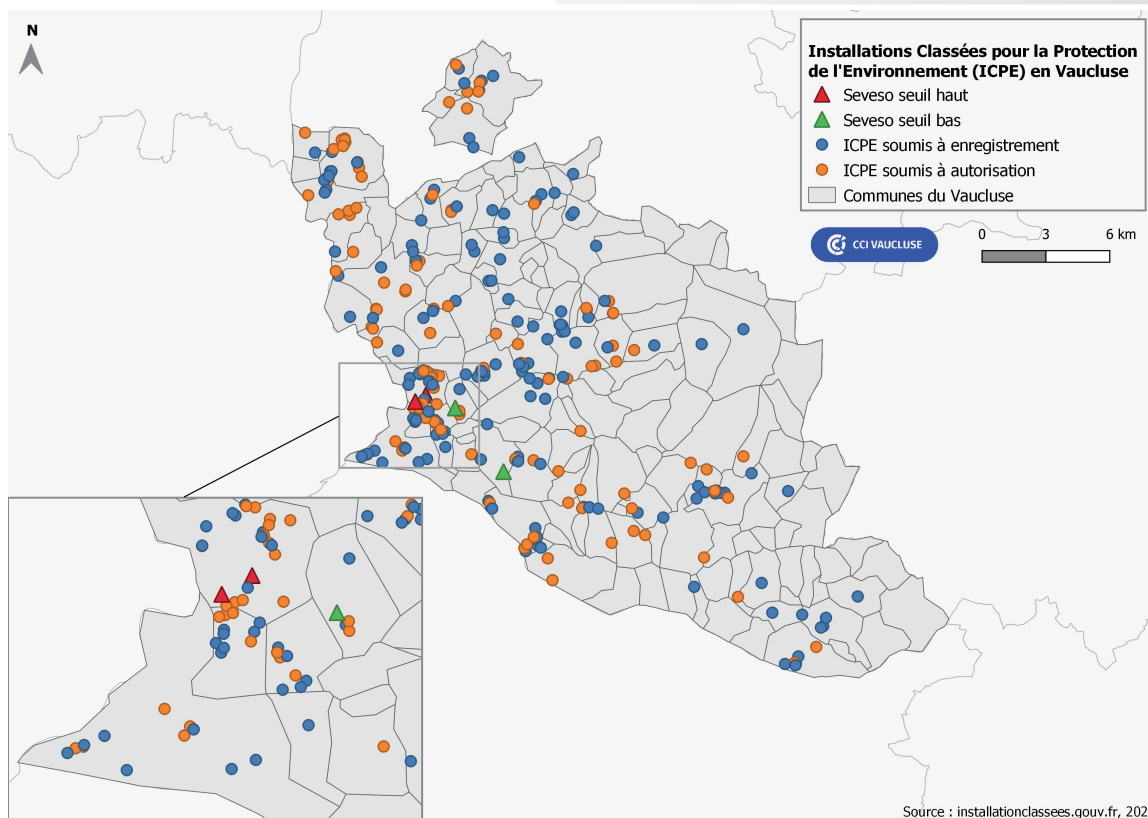
22% des Installations Classées pour la Protection de l'Environnement (ICPE) sont situées sur la polarité Avignonnaise (Avignon / Sorgues / Le Pontet / Vedène / Entraigues).

En termes d'aménagement, la zone d'activités semble le lieu privilégié pour l'accueil des industries. 40% des ICPE sont situées en zone d'activités. Dans les faits, seules 20% des zones d'activités du Vaucluse ont le caractère industriel inscrit dans leur vocation, pour un total de 72 ha, 517 établissements et 6 373 salariés. De nombreux établissements industriels sont implantés en diffus.

Éléments de définition

ICPE : Toute exploitation industrielle ou agricole susceptible de créer des risques ou de provoquer des pollutions ou nuisances, notamment pour la sécurité et la santé des riverains est une installation classée. Les activités relevant de la législation des installations classées sont soumises à un régime d'autorisation (installations présentant les risques ou pollutions les plus importants), d'enregistrement ou de déclaration (activités les moins polluantes et les moins dangereuses) en fonction de l'importance des risques ou des inconvénients qui peuvent être engendrés.

SEVESO : Les sites classés Seveso sont des installations industrielles dangereuses répertoriées selon le degré des risques qu'elles peuvent entraîner. La directive Seveso distingue deux seuils de classement : « Seveso seuil bas » (risque important) et « Seveso seuil haut » (risque majeur). Les installations Seveso font l'objet d'une stricte surveillance de la part de l'exploitant et des autorités publiques.



Méthodologie

Exploitation du Registre du Commerce et des Sociétés de Vaucluse et autres sources

Différenciation des secteurs d'activités et des évolutions

Exploitations statistiques et géomatiques



CCI VAUCLUSE

Retrouvez nos chiffres clés et analyses sur notre site
<http://www.dynamiquesvaucluse.fr>

Contact : Clotilde OCTAU
coctau@vaucluse.cci.fr